



LÍDERES EN INVESTIGACIÓN ONLINE

ESTADÍSTICAS COVID-19

ÚNETE A LOS NUEVOS GRUPO DE WHATSAPP Y RECIBE



TODOS LOS DÍAS ESTADÍSTICAS

(Pulsa un ícono, si el grupo se llenó, intenta en otro)



CONTACTO

 **(52) 449 919 3645**

 carlos@TRResearch.mx  tresearch.mx

    [@TRResearch](https://www.instagram.com/TRResearch)

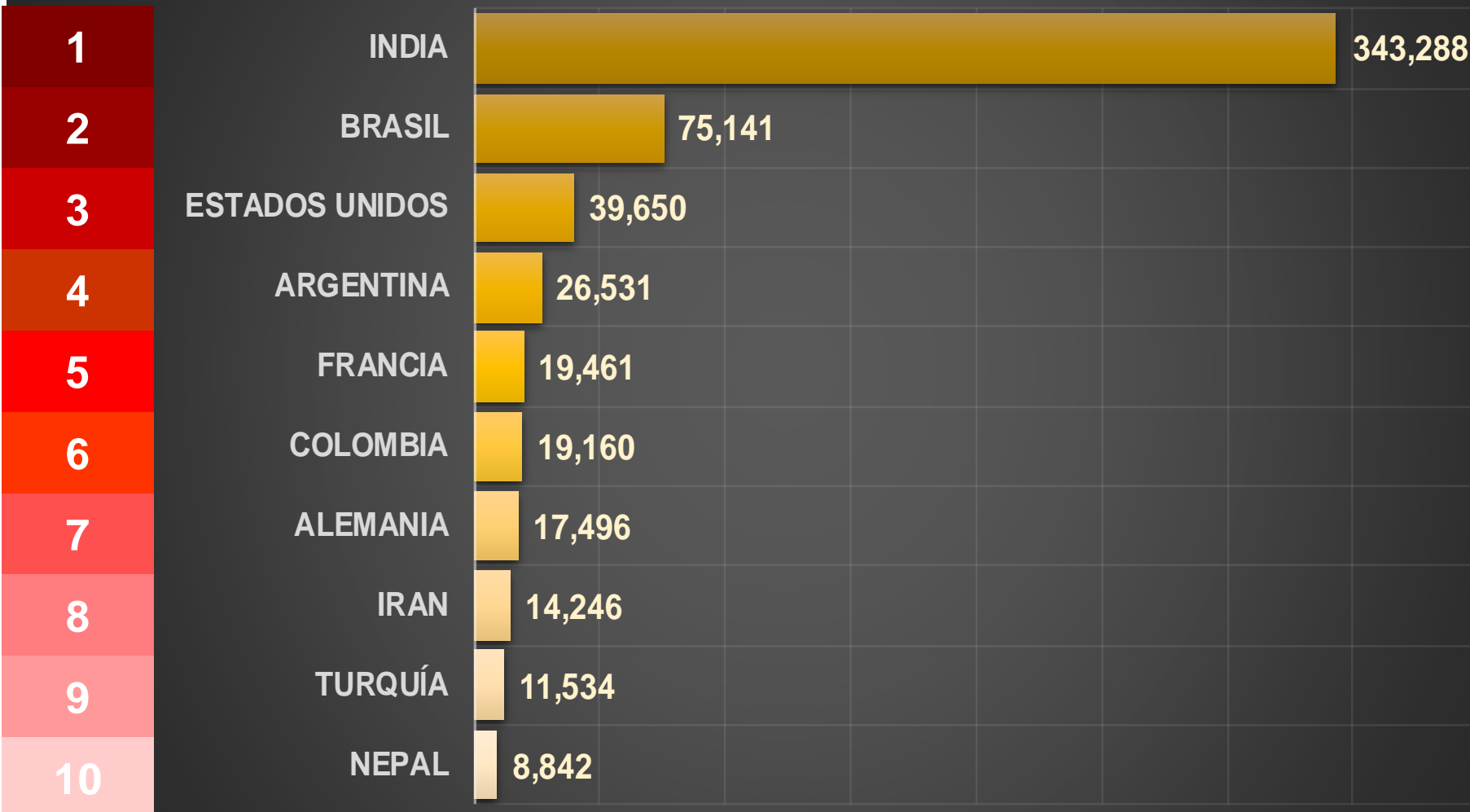
PAÍSES CON MÁS CONTAGIOS REPORTADOS

TOP 10 CONTAGIOS TOTALES



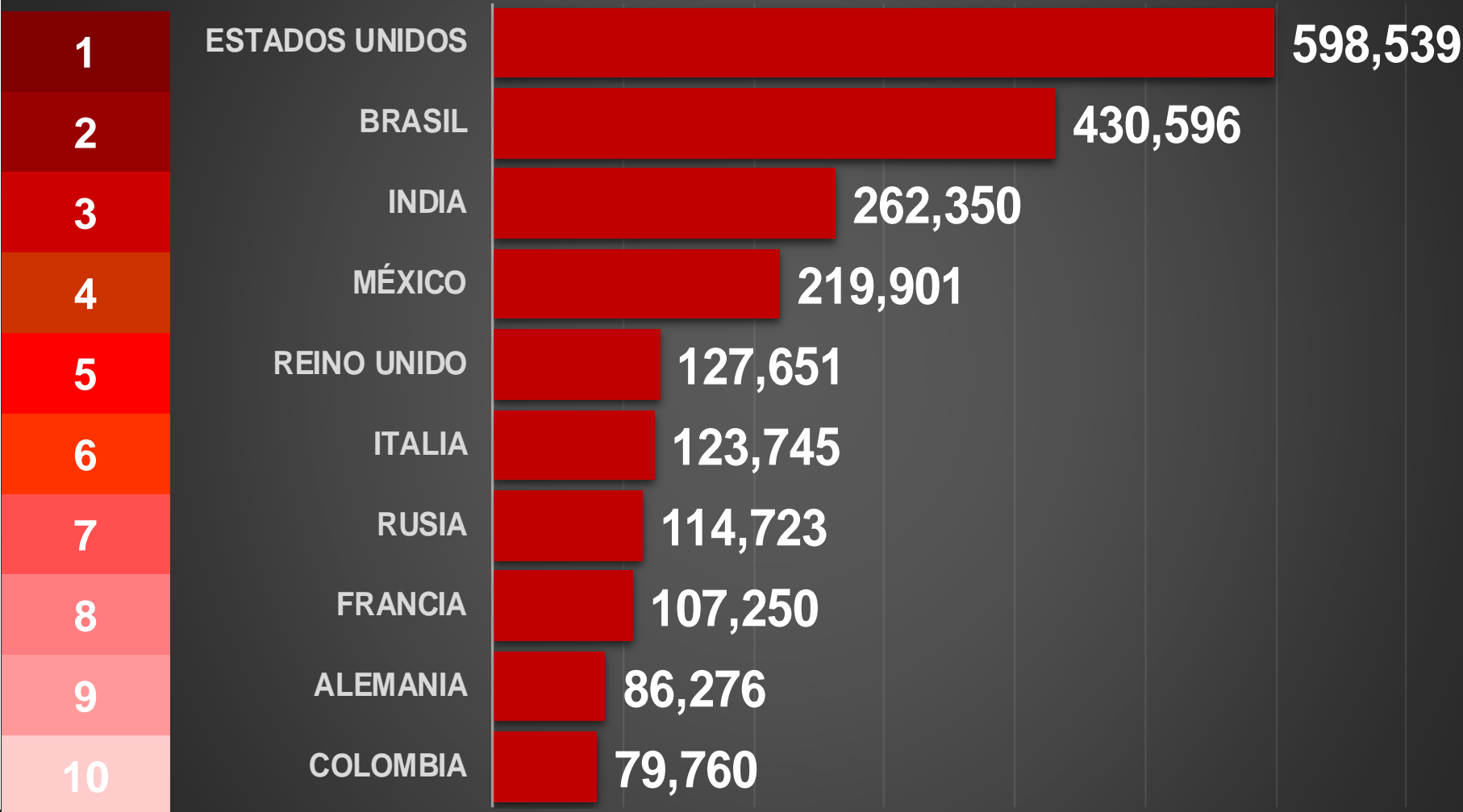
PAÍSES CON MÁS CONTAGIOS REPORTADOS

TOP 10 CONTAGIOS REPORTADOS HOY



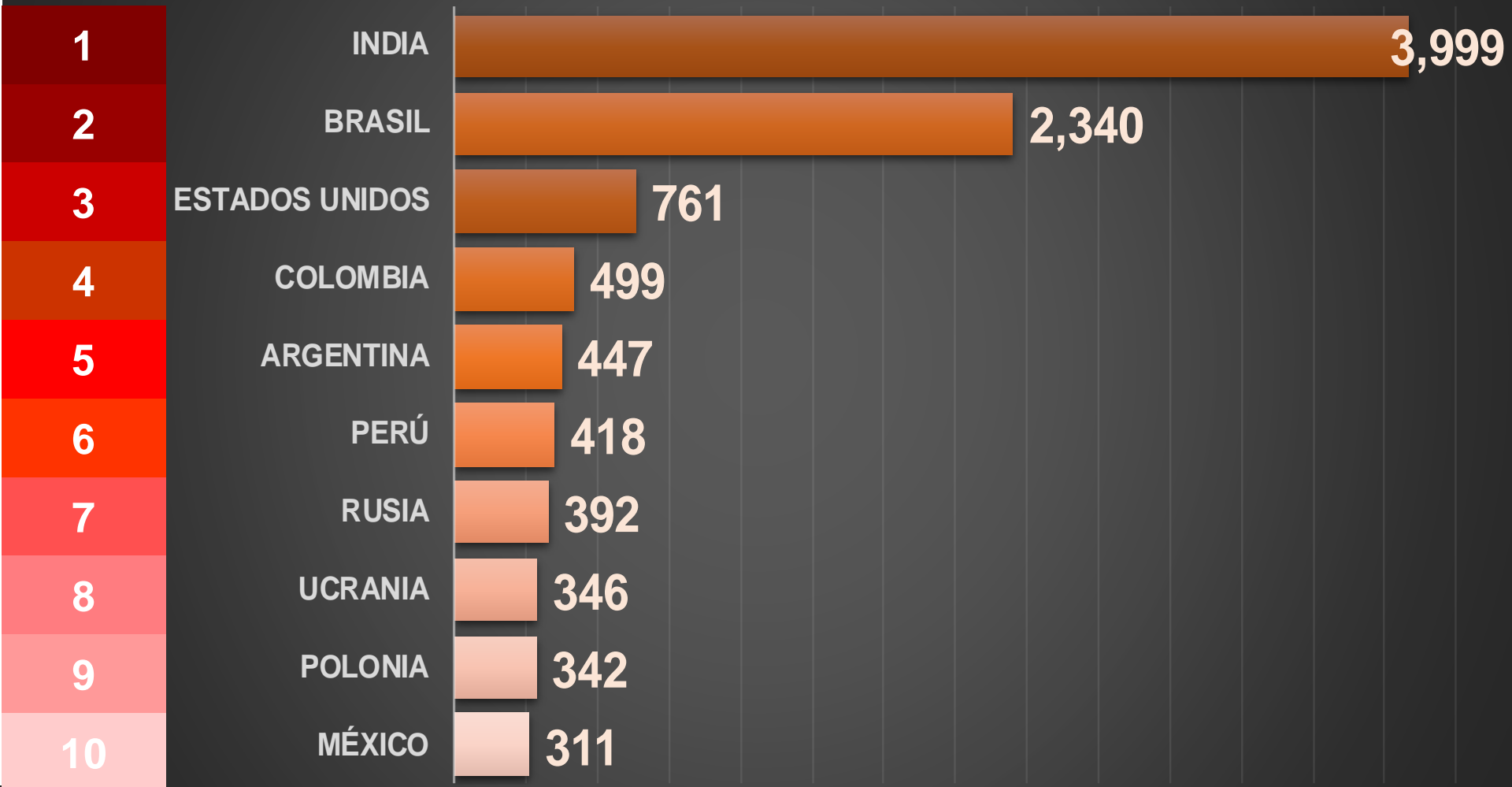
PAÍSES CON MÁS MUERTES EN EL MUNDO

TOP 10 MUERTES TOTALES



PAÍSES CON MÁS MUERTES REPORTADAS HOY

TOP 10 MUERTES POR DÍA



MUERTES EN LOS 10 PAÍSES CON MÁS HABITANTES DEL MUNDO

HABITANTES ↕



**MÉXICO REGISTRA
MÁS MUERTES
QUE 6 PAÍSES CON
MÁS HABITANTES
QUE MX**

PAÍSES CON MÁS MUERTES POR MILLÓN DE HABITANTES

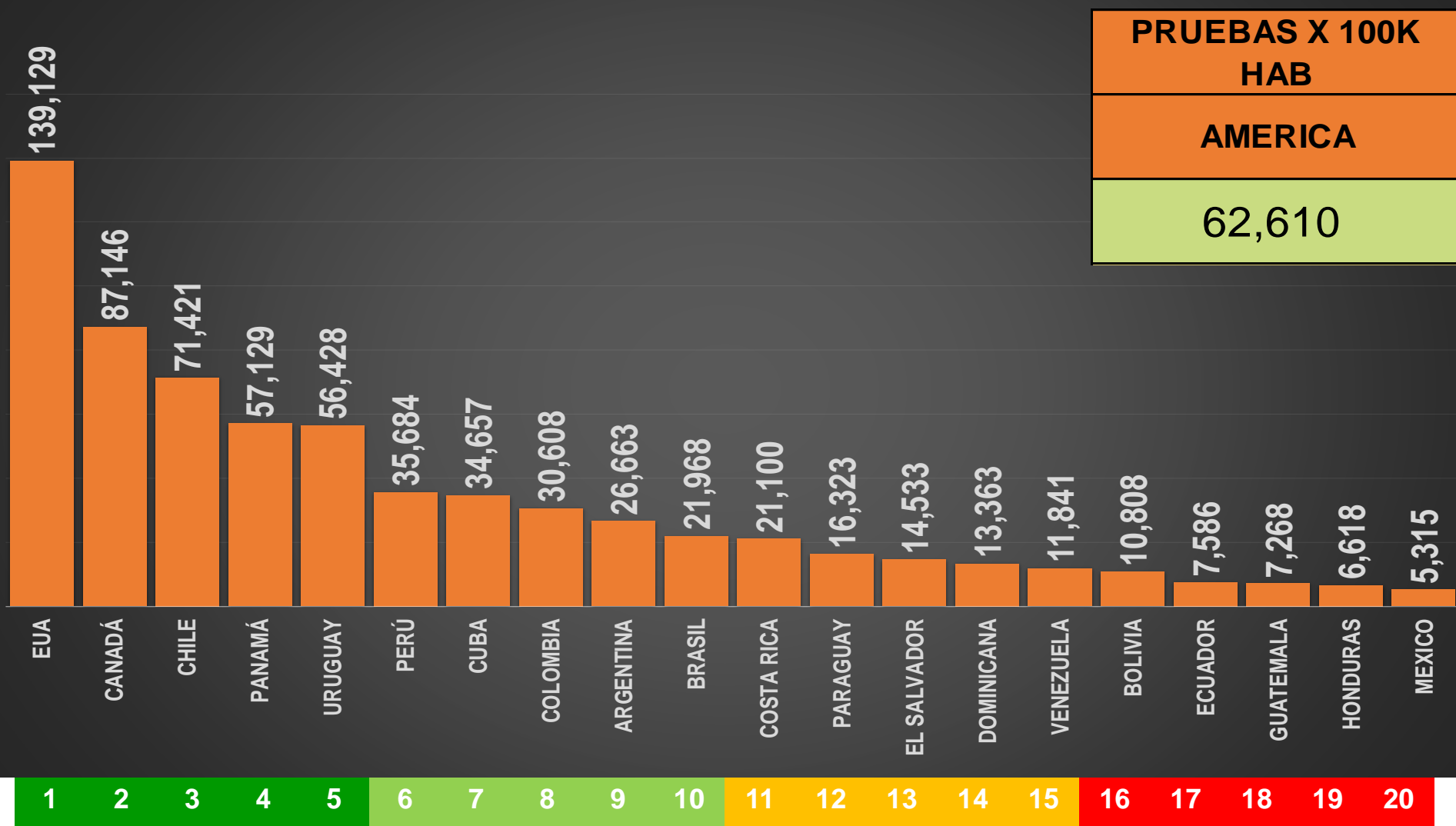
TOP 10 MUERTES X MILLÓN

1	Hungría	3,005
2	República Checa	2,781
3	Bulgaria	2,491
4	Eslovaquia	2,222
5	Bélgica	2,117
6	Eslovenia	2,072
7	Italia	2,049
8	Brasil	2,013
9	Perú	1,957
10	Polonia	1,878
11	Reino Unido	1,872
12	Croacia	1,867
13	Estados Unidos	1,799
14	México	1,721

20 PAÍSES DE AMÉRICA

PAÍS	TOTAL	TOTAL	TOTAL	CASOS	PRUEBAS X 100K HAB	TASA DE	TASA MUERTES	
				CASOS	AMERICA	RECUPERADOS	X MILLON DE HAB	
*Ordenado por muertes totales	POBLACIÓN	CASOS	MUERTES	RECUPERADOS	CRÍTICOS	RECUPERADOS		
AMÉRICA	996,949,484	65,258,089	1,591,578	54,992,426	44,431	62,610	86%	1,596
1 BRASIL	213,815,388	15,436,827	430,596	13,979,329	8,318	21,968	91%	2,014
2 PERÚ	33,352,726	1,873,316	65,316	1,720,665	2,681	35,684	92%	1,958
3 EUA	332,616,743	33,625,922	598,539	26,667,025	8,623	139,129	79%	1,799
4 MEXICO	127,792,286	2,375,115	219,901	1,893,236	4,798	5,315	80%	1,721
5 COLOMBIA	51,333,154	3,067,879	79,760	2,874,656	6,582	30,608	94%	1,554
6 ARGENTINA	45,540,268	3,242,103	69,254	2,891,435	5,420	26,663	89%	1,521
7 PANAMÁ	4,371,053	369,455	6,288	358,358	105	57,129	97%	1,439
8 CHILE	19,252,532	1,266,601	27,520	1,204,176	2,976	71,421	95%	1,429
9 BOLIVIA	11,805,074	324,868	13,345	266,512	158	10,808	82%	1,130
10 ECUADOR	17,865,111	405,783	19,442	342,878	594	7,586	84%	1,088
11 PARAGUAY	7,205,234	307,457	7,427	254,360	592	16,323	83%	1,031
12 URUGUAY	3,483,749	231,901	3,318	201,367	511	56,428	87%	952
13 COSTA RICA	5,132,758	279,926	3,514	219,105	482	21,100	78%	685
14 CANADÁ	38,017,069	1,312,414	24,825	1,212,114	1,327	87,146	92%	653
15 HONDURAS	10,035,141	222,992	5,853	82,187	535	6,618	37%	583
16 GUATEMALA	18,189,912	238,787	7,832	218,321	5	7,268	91%	431
17 EL SALVADOR	6,513,428	70,915	2,173	66,418	28	14,533	94%	334
18 DOMINICANA	10,938,244	274,319	3,560	232,625	242	13,363	85%	325
19 VENEZUELA	28,368,759	210,948	2,337	194,166	316	11,841	92%	82
20 CUBA	11,320,855	120,561	778	113,493	138	34,657	94%	69

NÚMERO DE PRUEBAS POR CADA 100K HABITANTES

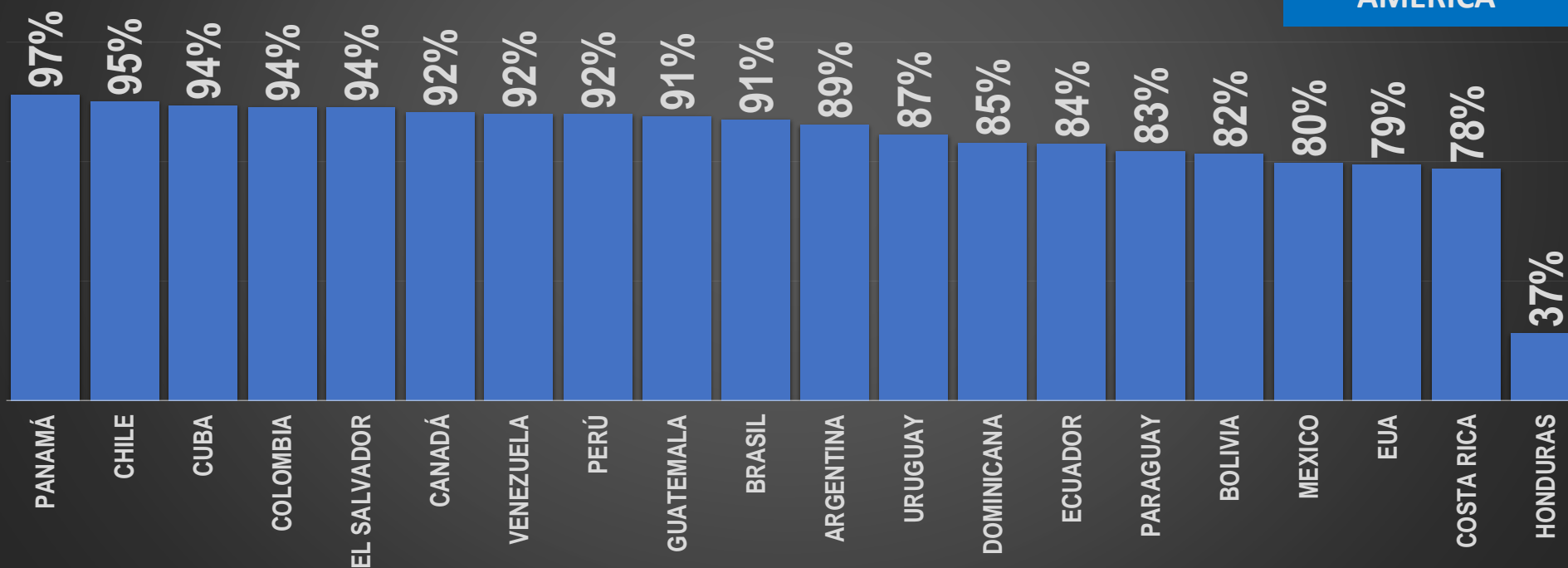


TASA DE RECUPERADOS (COVID-19)

TASA DE
RECUPERADOS

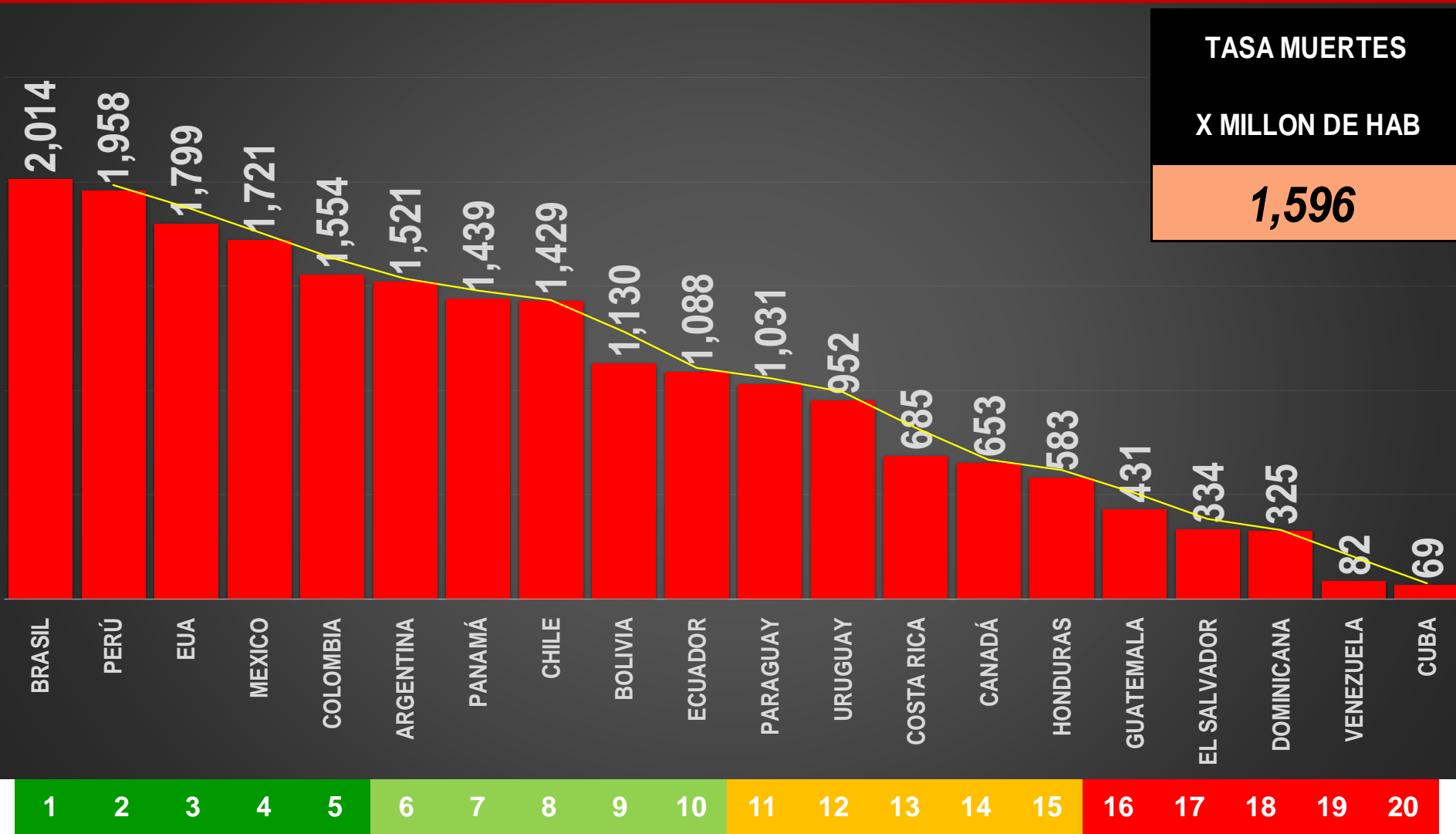
86%

AMÉRICA

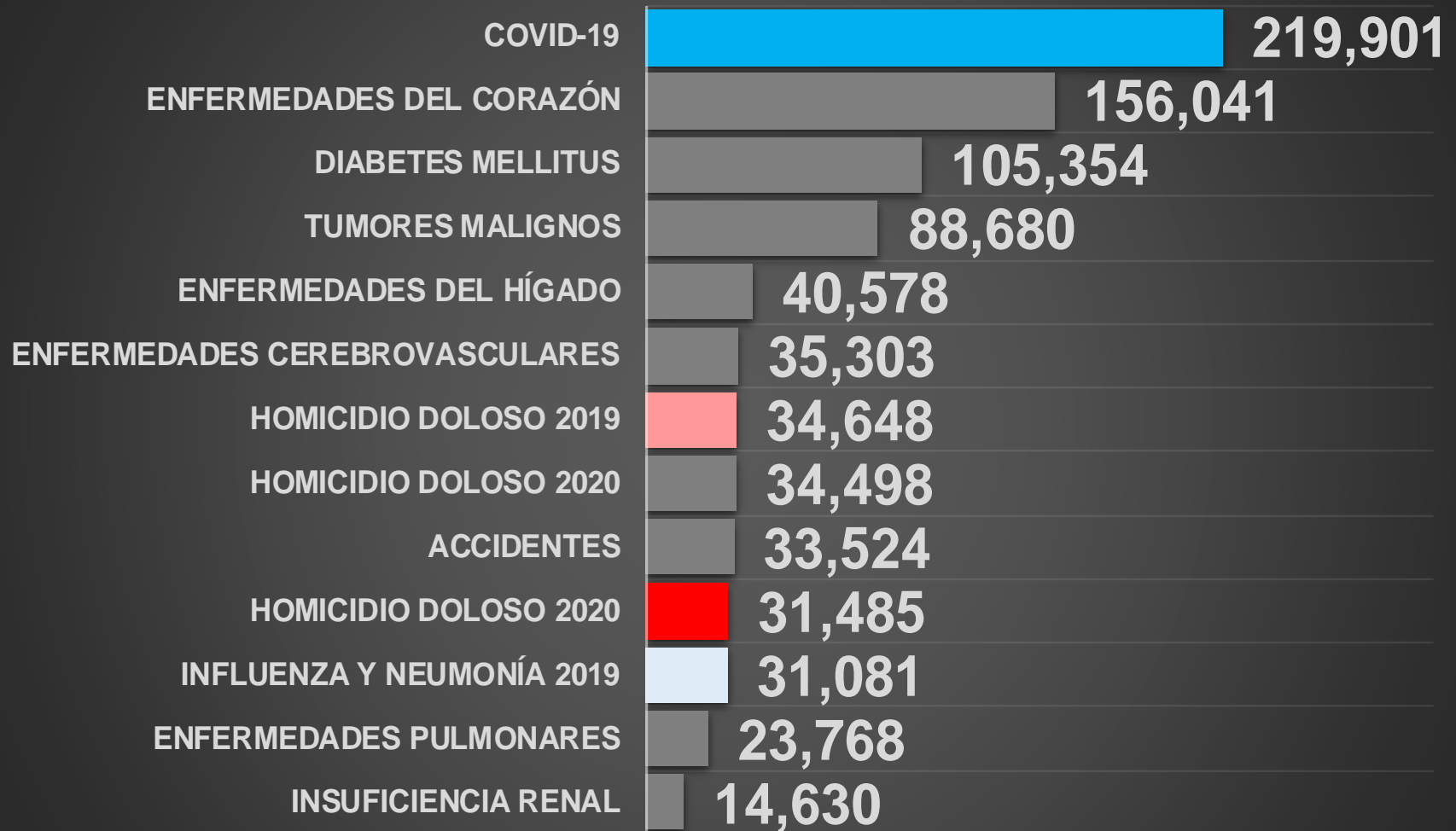


1 2 3 4 5 6 7 8 9 10 11 12 13 14 15 16 17 18 19 20

TASA DE MUERTES POR CADA MILLÓN DE HABITANTES



TOP 10 CAUSAS DE MUERTE EN MÉXICO



Fuente: INEGI 2019 CARACTERÍSTICAS DE LAS DEFUNCIONES REGISTRADAS EN MÉXICO DURANTE 2019.

TIEMPO ESTIMADO PARA VACUNAR AL 70% DE LA POBLACIÓN

MÉXICO

384 DÍAS

13 MESES

1.1 AÑOS

EUA

90 DÍAS

3 MESES

0.2 AÑOS

ARGENTINA

373 DÍAS

12 MESES

1.0 AÑOS

CHILE

83 DÍAS

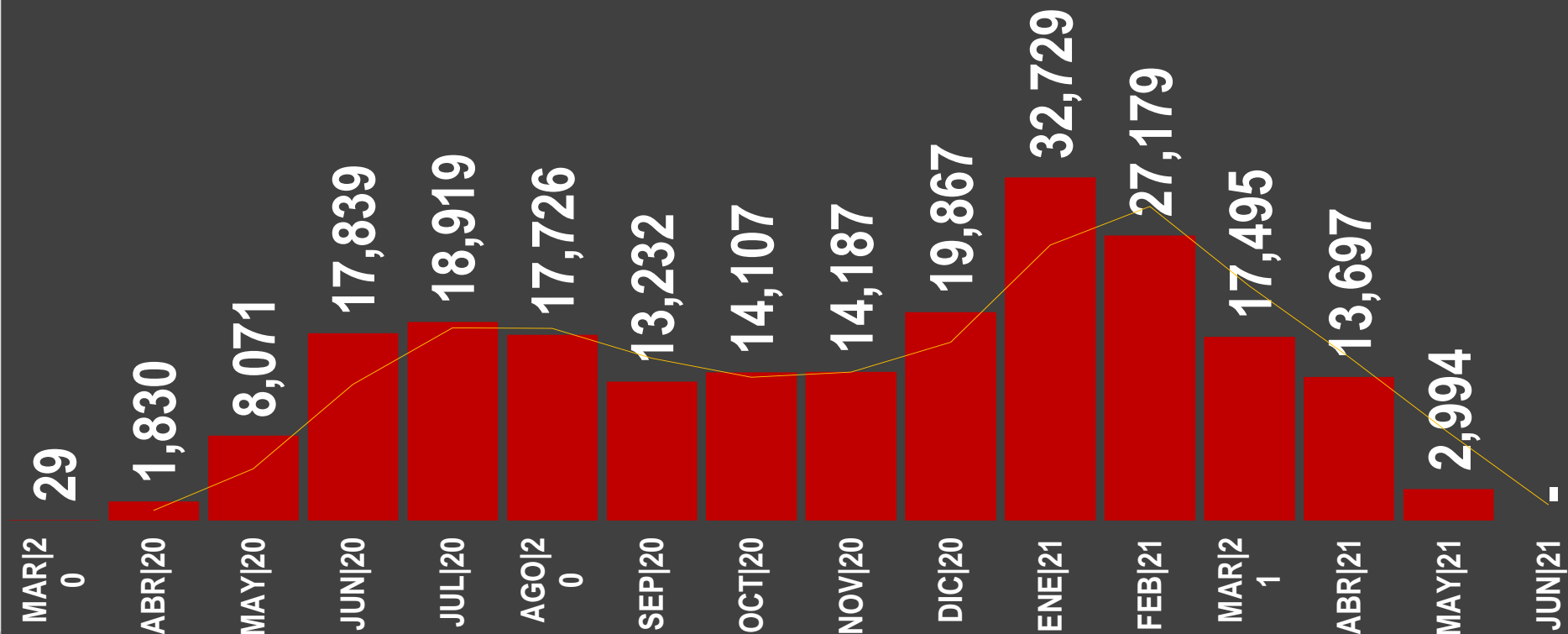
3 MESES

0.2 AÑOS

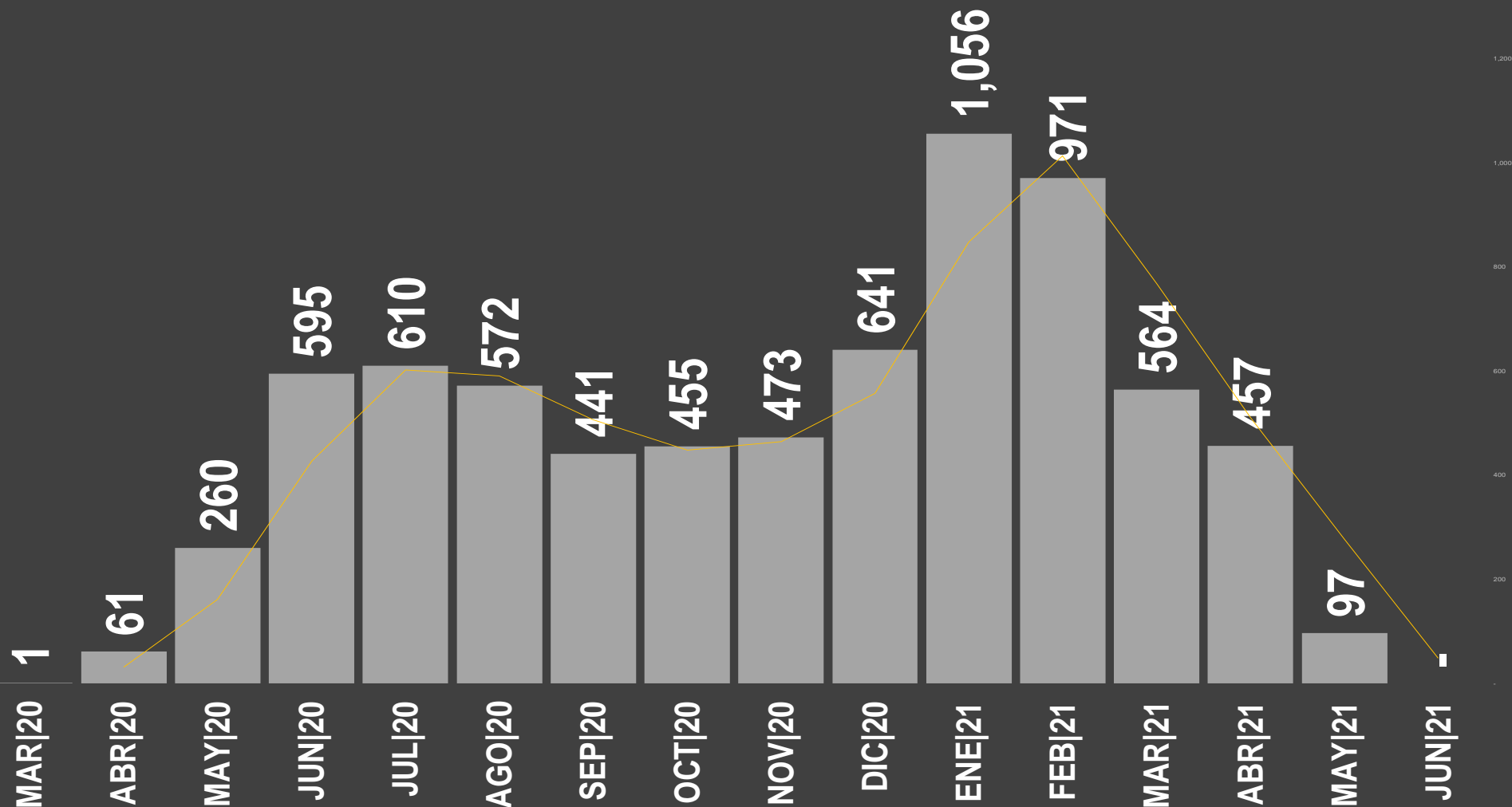
<https://timetoherd.com/>

RANKING TRResearch	ENTIDAD	POBLACIÓN	CASOS CONFIRMADOS	NÚMERO DE MUERTES	TASA MUERTES X MILLON DE HABITANTES
1	CHIAPAS	5,730,367	11,158	1,557	272
2	OAXACA	4,143,593	46,649	3,641	879
3	VERACRUZ	8,539,862	60,415	9,724	1,139
4	MICHOACAN	4,825,401	47,746	5,699	1,181
5	GUERRERO	3,657,048	40,448	4,394	1,202
6	CAMPECHE	1,000,617	9,740	1,210	1,209
7	DURANGO	1,868,996	33,844	2,434	1,302
8	TAMAULIPAS	3,650,602	57,731	4,902	1,343
9	NAYARIT	1,288,571	11,976	1,814	1,408
10	JALISCO	8,409,693	86,215	12,036	1,431
11	COLIMA	785,153	11,569	1,183	1,507
12	QUINTANA ROO	1,723,259	24,626	2,677	1,553
13	MORELOS	2,044,058	32,930	3,223	1,577
14	TABASCO	2,572,287	66,152	4,095	1,592
15	ZACATECAS	1,666,426	30,419	2,771	1,663
16	YUCATAN	2,259,098	38,042	3,765	1,667
17	AGUASCALIENTES	1,434,635	26,290	2,398	1,672
18	NUEVO LEON	5,610,153	123,292	9,439	1,682
19	B. CALIFORNIA SUR	804,708	30,923	1,378	1,712
20	GUANAJUATO	6,228,175	131,227	10,677	1,714
21	TLAXCALA	1,380,011	19,747	2,419	1,753
22	PUEBLA	6,604,451	84,208	11,639	1,762
23	CHIHUAHUA	3,801,487	54,109	6,843	1,800
24	SAN LUIS POTOSI	2,866,142	63,414	5,281	1,843
25	QUERETARO	2,279,637	68,506	4,255	1,867
26	SINALOA	3,156,674	38,325	6,074	1,924
27	COAHUILA	3,218,720	68,387	6,237	1,938
28	EDOMEX	17,427,790	246,972	34,352	1,971
29	HIDALGO	3,086,414	38,607	6,158	1,995
30	SONORA	3,074,745	74,123	6,563	2,134
31	BAJA CALIFORNIA	3,634,868	48,353	8,158	2,244
32	CDMX	9,018,645	648,972	32,905	3,649
	NACIONAL	127,792,286	2,375,115	219,901	1,721

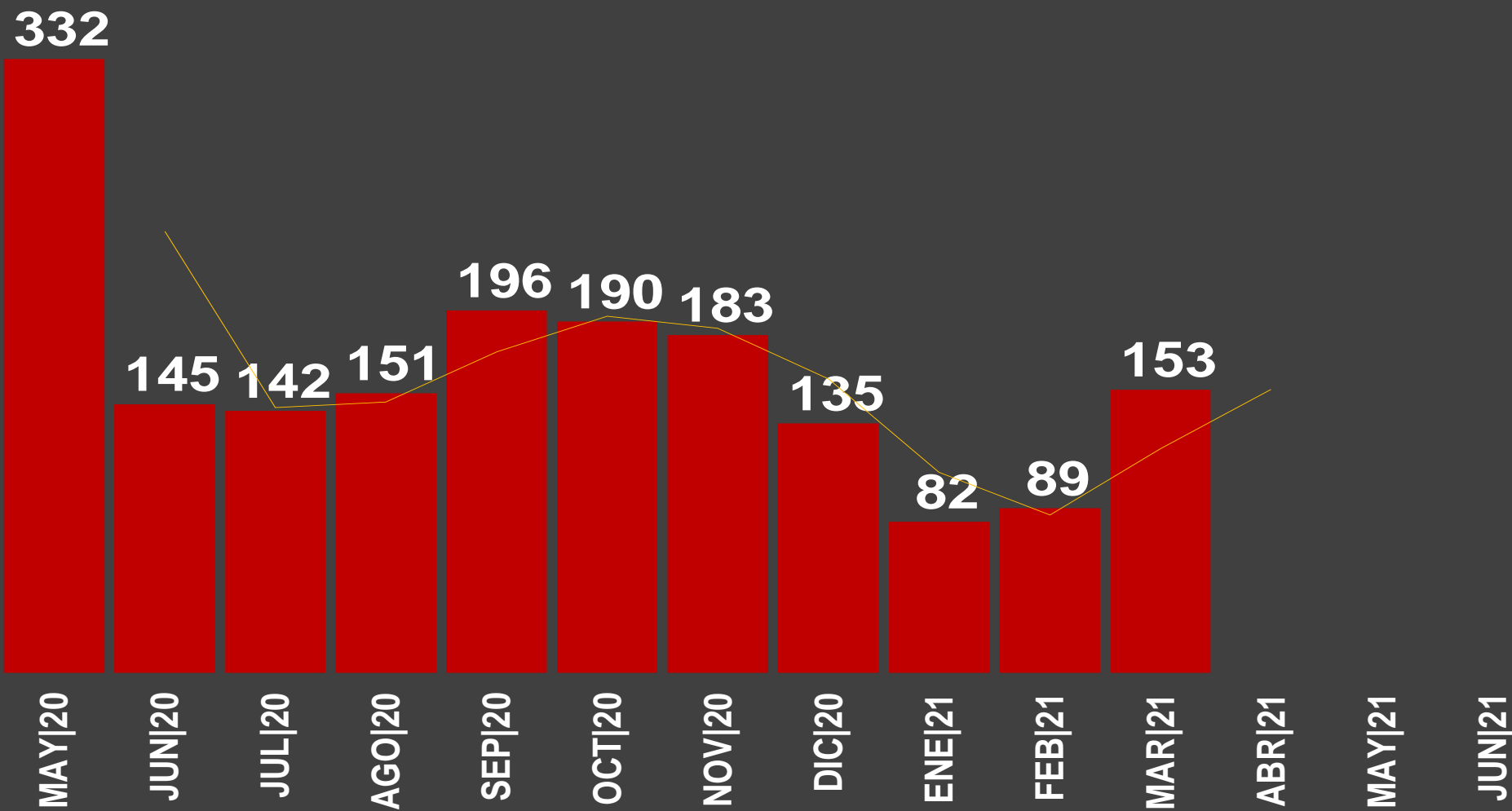
MUERTES POR MES



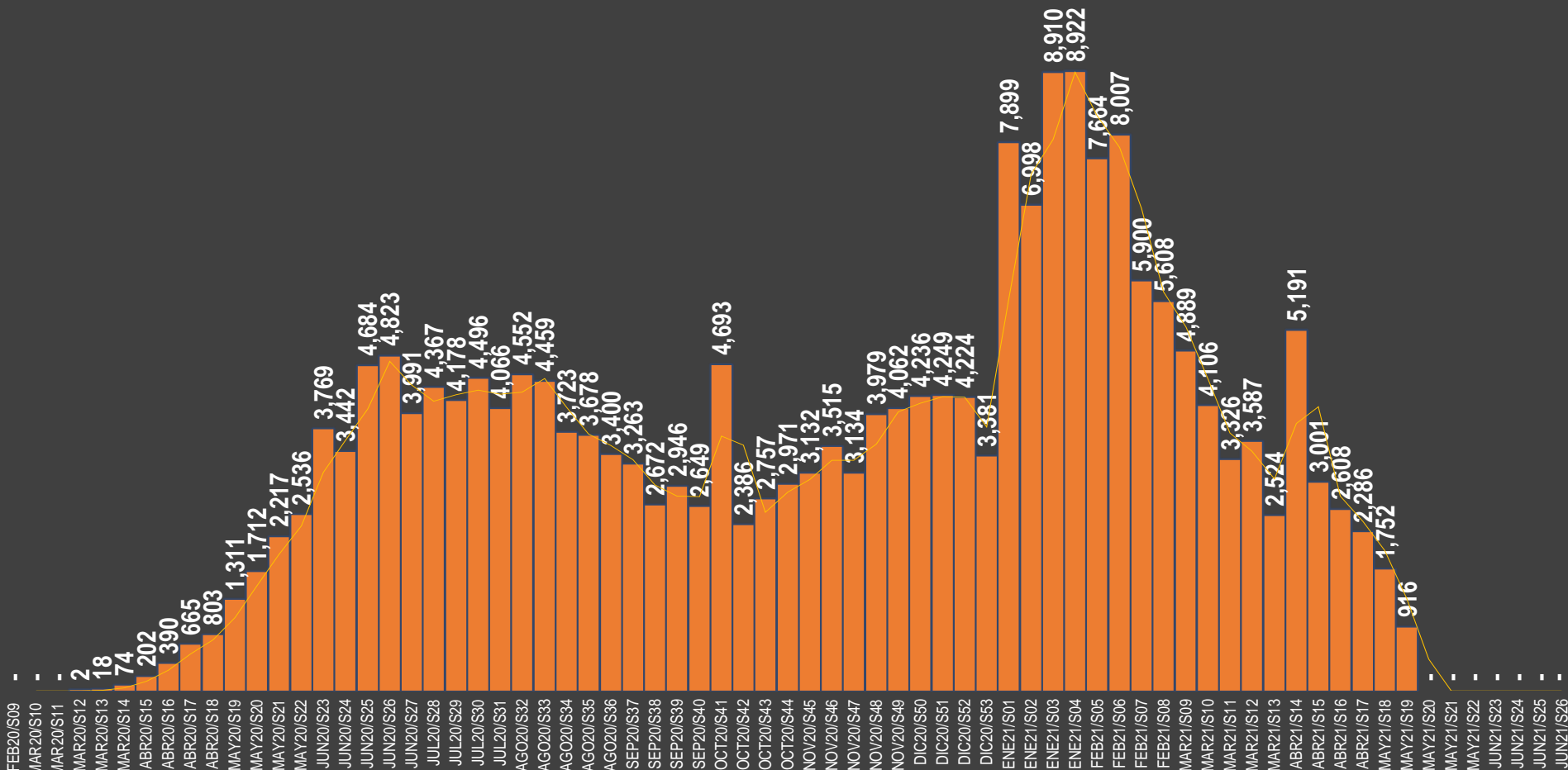
MUERTES POR DÍA



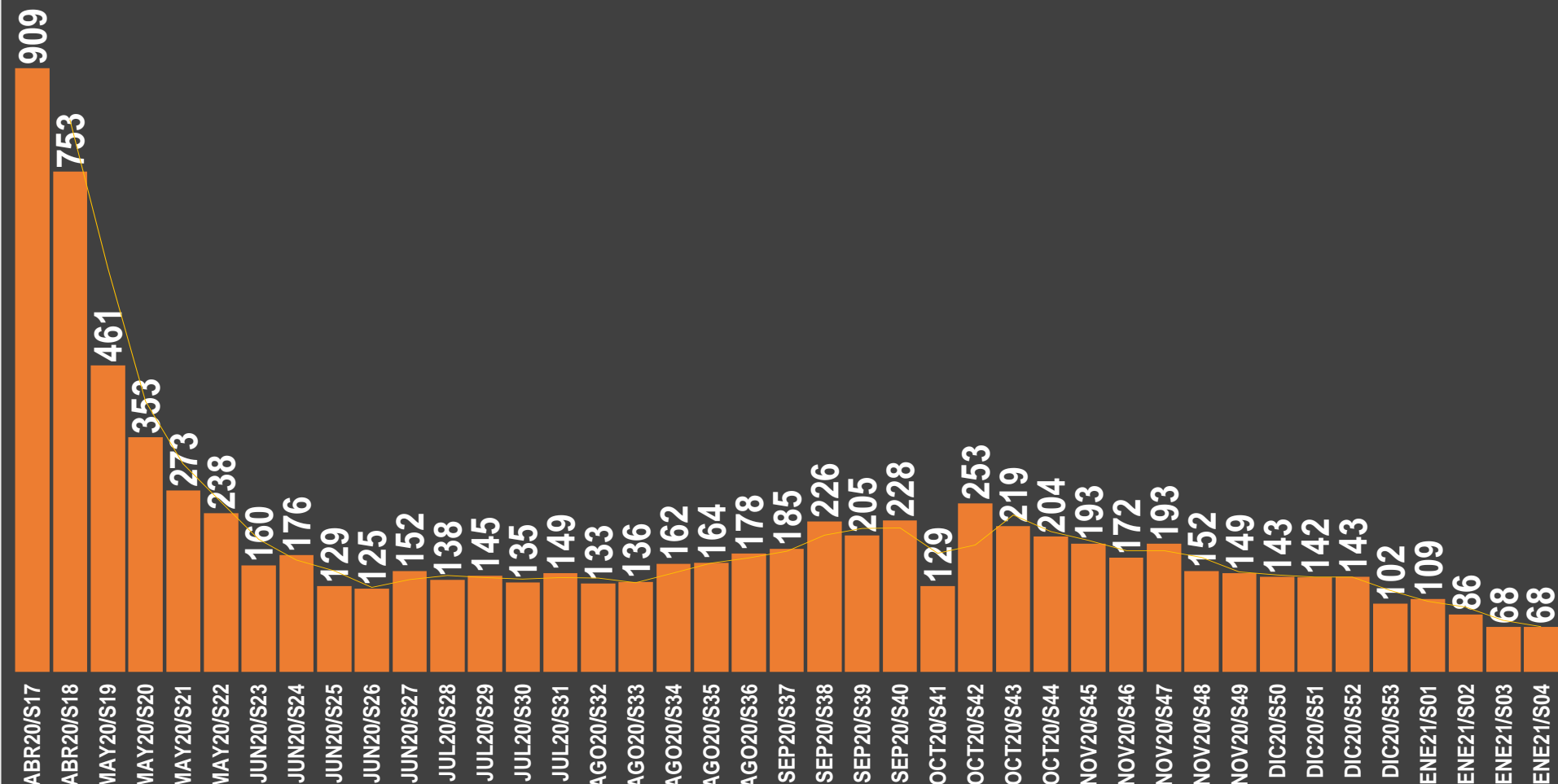
MUERTES EN SEGUNDOS



MUERTES POR SEMANA

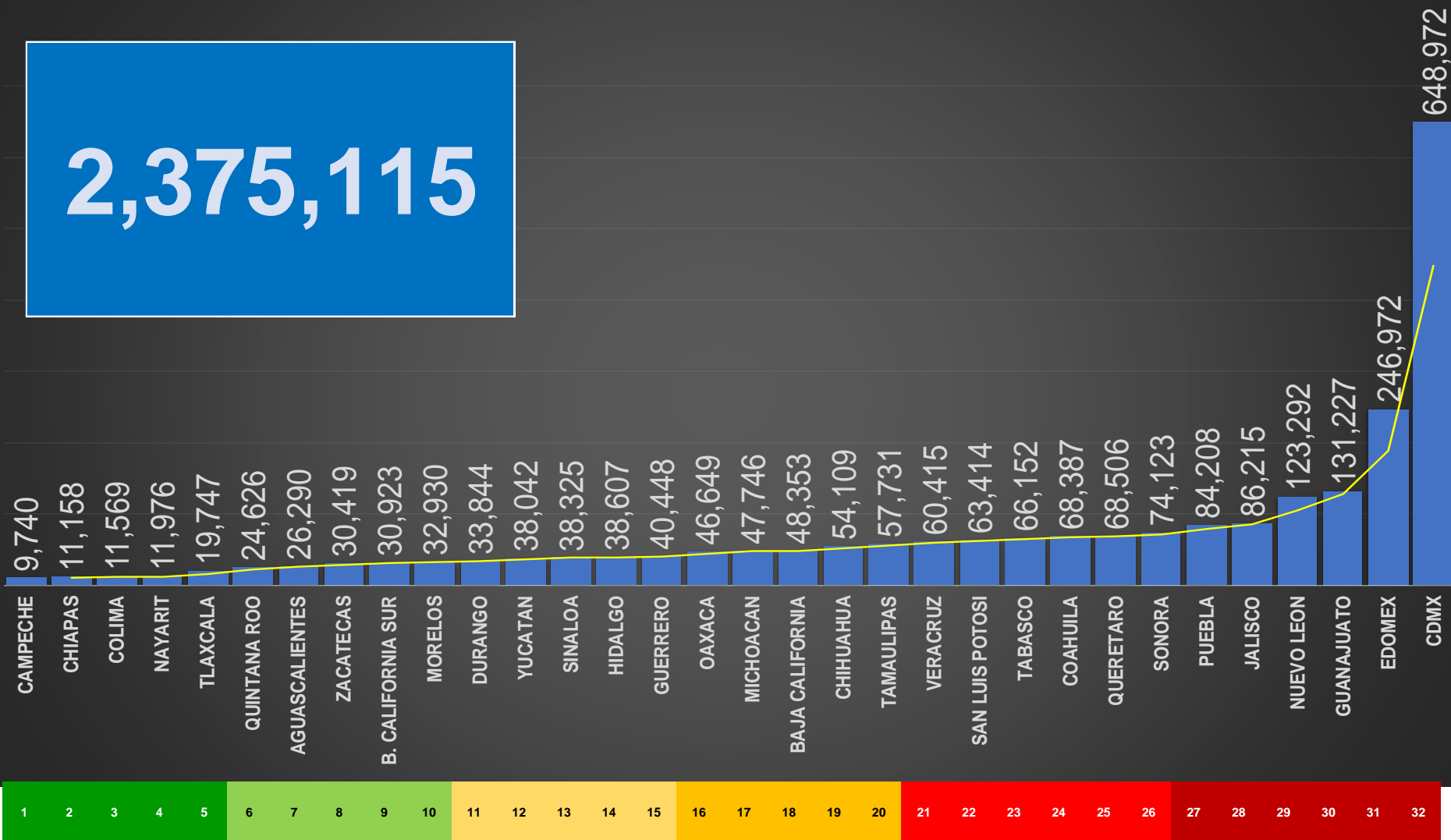


MUERTES EN SEGUNDOS



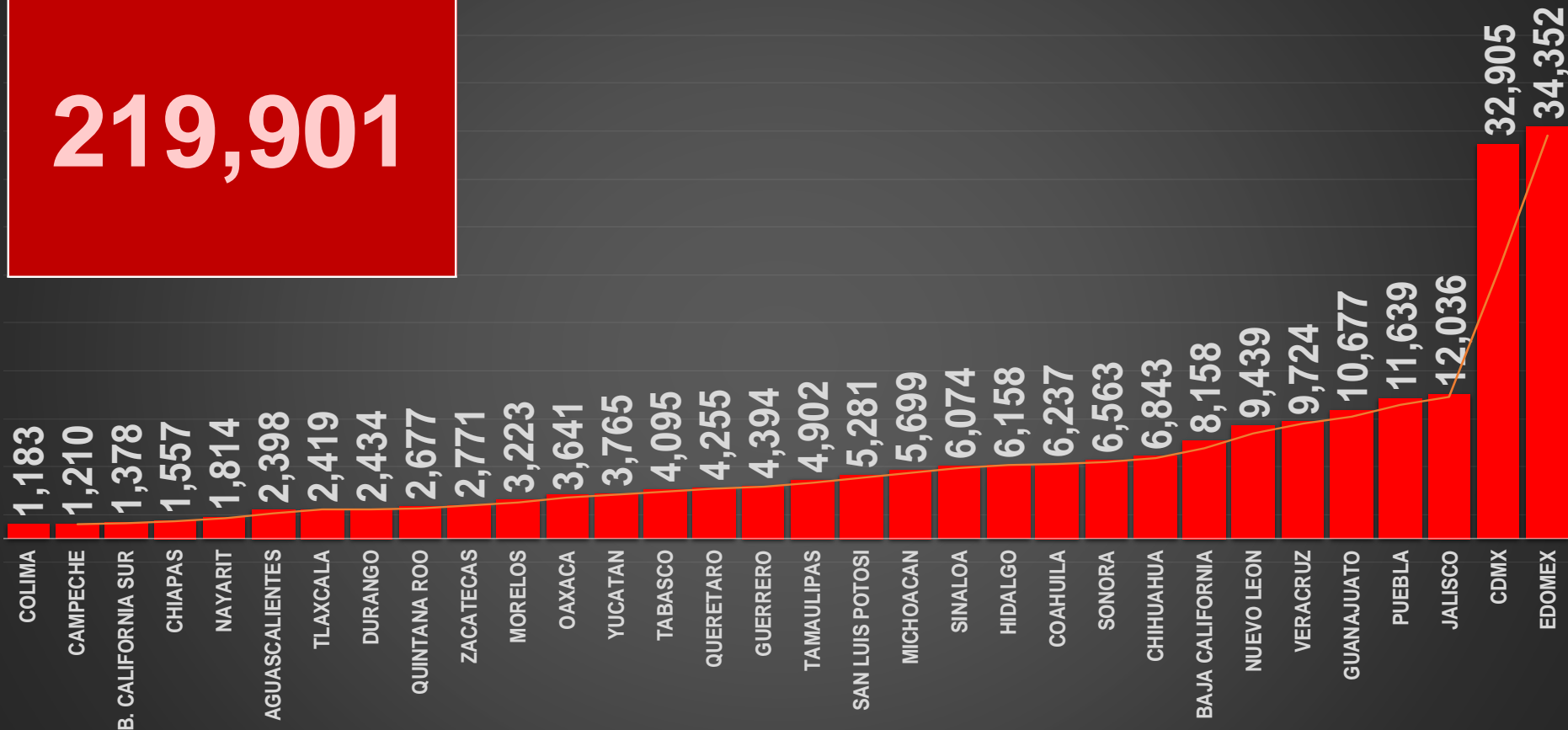
CONTAGIOS DETECTADOS POR ENTIDAD | MÉXICO

2,375,115



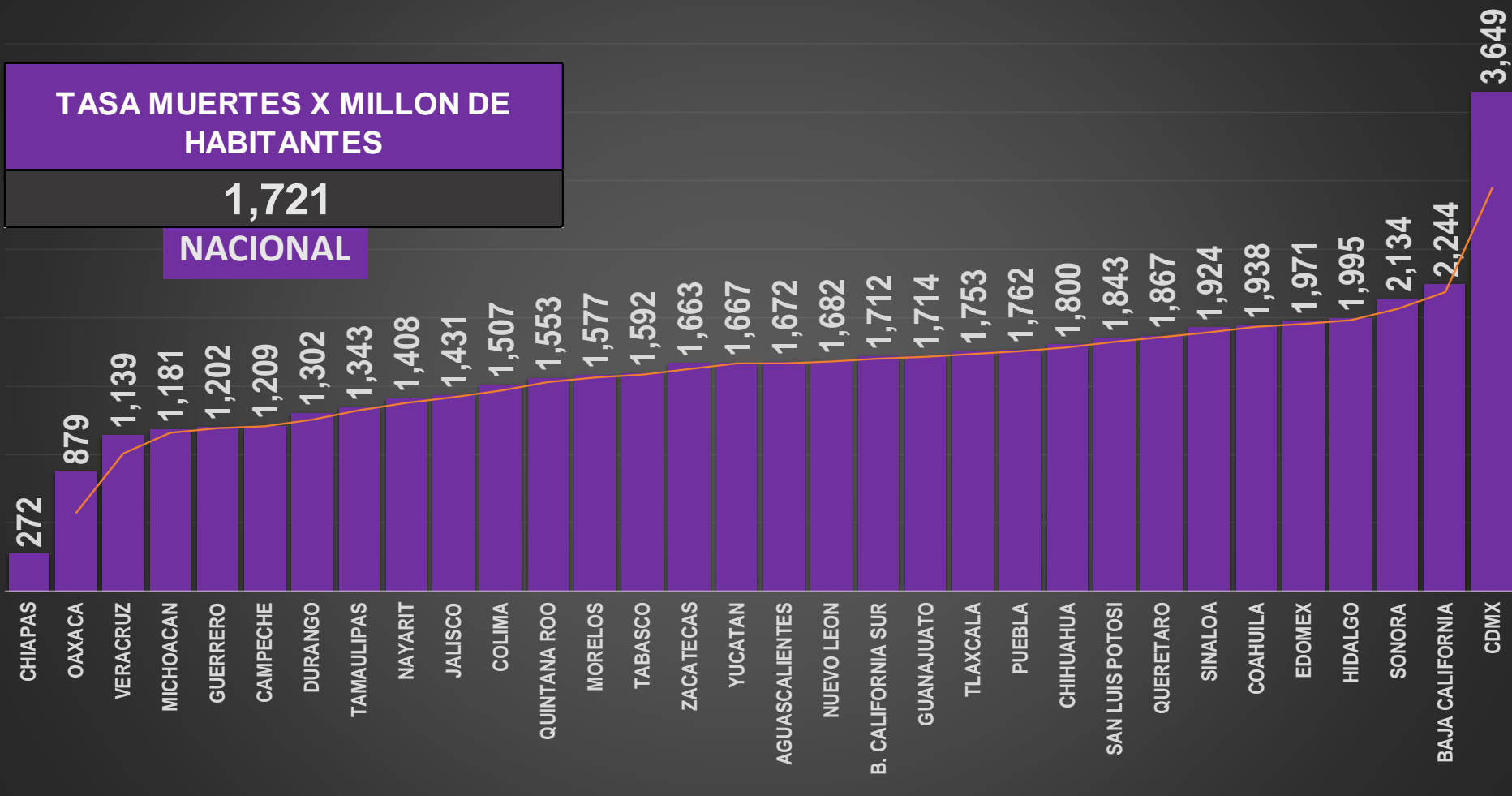
NÚMERO DE MUERTES POR ENTIDAD | MÉXICO

219,901



- 1
- 2
- 3
- 4
- 5
- 6
- 7
- 8
- 9
- 10
- 11
- 12
- 13
- 14
- 15
- 16
- 17
- 18
- 19
- 20
- 21
- 22
- 23
- 24
- 25
- 26
- 27
- 28
- 29
- 30
- 31
- 32

TASA DE MUERTES POR CADA MILLÓN DE HABITANTES | MÉXICO



1 2 3 4 5 6 7 8 9 10 11 12 13 14 15 16 17 18 19 20 21 22 23 24 25 26 27 28 29 30 31 32

ÚNETE AL GRUPO DE WHATSAPP Y RECIBE TODOS LOS DÍAS ESTADÍSTICAS (Pulsa un ícono, si el grupo se llenó, intenta en otro)



ÚNETE AL GRUPO DE WHATSAPP Y RECIBE TODOS LOS DÍAS ESTADÍSTICAS

(Pulsa un ícono, si el grupo se llenó, intenta en otro)



CONTACTO

 **(52) 449 919 3645**

 carlos@TRResearch.mx  tresearch.mx

    [@TRResearch](https://www.instagram.com/TRResearch)